



emiliAmbiente

**Tariffa pro capite:
comunica
la composizione
del nucleo
Famigliare!**

www.emiliambiente.it

1. LA NUOVA TARIFFAZIONE



- ✓ **Tutela** gli interessi dei consumatori e di promuovere la concorrenza, l'efficienza e la diffusione di un servizio di qualità
- ✓ **Definisce il Metodo Tariffario**, cioè le regole attraverso cui viene calcolata la tariffa del servizio idrico in tutta Italia



Nel 2017 ha emanato il

Testo Integrato Corrispettivi Servizi Idrici (TICSI):

cioè l'insieme delle

nuove regole

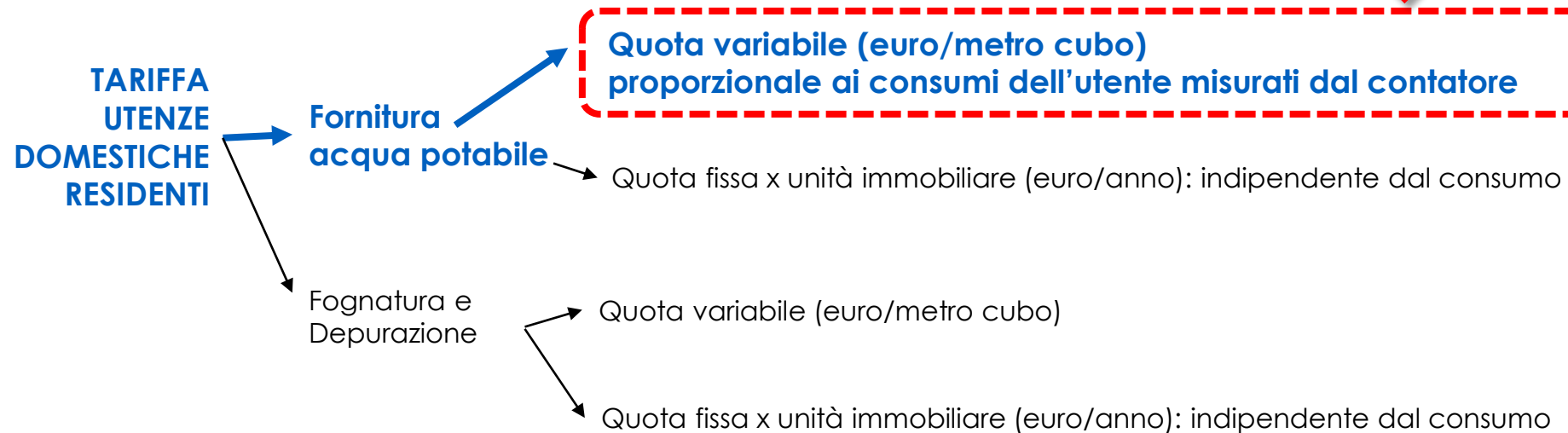
secondo cui deve essere articolata la tariffa del Servizio Idrico Integrato corrisposta dai cittadini

Nel caso delle utenze domestiche residenti:

Quando il nuovo sistema andrà a regime

la **quota variabile della tariffa del servizio di acquedotto**

verrà stabilita secondo **criterio pro capite**



PRIMA

La parte variabile della tariffa veniva determinata **solo dal consumo**

CONSUMO → SCAGLIONE → TARIFFA

DA
OGGI

La parte variabile della tariffa viene determinata **dal consumo pro capite**,
cioè dal rapporto tra consumo e **numero di componenti del nucleo**

$\frac{\text{CONSUMO}}{\text{NUMERO DI COMPONENTI}} \rightarrow \text{SCAGLIONE} \rightarrow \text{TARIFFA}$



Numero di componenti del nucleo familiare con **utenza domestico-residente**

Fasce di consumo

1	2	3	4	5	6	7	8	TARIFFA QUOTA VARIABLE ACQUEDOTTO
0-28 m ³ /anno	0-56 m ³ /anno	0-84 m ³ /anno	0-112 m ³ /anno	0-140 m ³ /anno	0-168 m ³ /anno	0-196 m ³ /anno	0-224 m ³ /anno	AGEVOLATA Bacino 1: 0,919764 euro/m ³ Bacino 2: 0,878159 euro/m ³
28-44 m ³ /anno	56-88 m ³ /anno	84-132 m ³ /anno	112-176 m ³ /anno	140-220 m ³ /anno	168-264 m ³ /anno	196-308 m ³ /anno	224-352 m ³ /anno	BASE Bacino 1: 1,467097 euro/m ³ Bacino 2: 1,467097 euro/m ³
44-60 m ³ /anno	88-120 m ³ /anno	132-180 m ³ /anno	176-240 m ³ /anno	220-300 m ³ /anno	264-360 m ³ /anno	308-420 m ³ /anno	352-480 m ³ /anno	I ECCEDENZIA Bacino 1: 1,912784 euro/m ³ Bacino 2: 1,826261 euro/m ³
60-inf m ³ /anno	120-inf m ³ /anno	180-inf m ³ /anno	240-inf m ³ /anno	300-inf m ³ /anno	360-inf m ³ /anno	420-inf m ³ /anno	480-inf m ³ /anno	II ECCEDENZIA Bacino 1: 2,238364 euro/m ³ Bacino 2: 2,137115 euro/m ³

BACINO 1:

Busseto, Colorno, Fidenza, Fontanellato,
Polesine Zibello, Roccabianca, Torrile, San
Secondo P.se, Sissa Trecasali, Soragna

BACINO 2:

Salsomaggiore Terme

Nel nuovo sistema **gli scaglioni** – cioè le fasce di consumo – che determinano lo scatto verso una **tariffa superiore** diventano **più ampi** in modo proporzionale al **numero di componenti** del nucleo


Facciamo un esempio:

N° componenti	1	2	3	4	5	6	7	8
* Tariffa Agevolata	0-28	0-56	0-84	0-112	0-140	0-168	0-196	0-224
Tariffa base	28-44	56-88	84-132	112-176	140-220	168-264	196-308	224-352
I eccedenza	44-60	88-120	132-180	176-240	220-300	264-360	308-420	352-480
II eccedenz	60-inf	120-inf	180-inf	240-inf	300-inf	360-inf	420-inf	480-inf

- ✓ La famiglia Rossi, composta da **1** persona, pagherà **tariffa agevolata** se consuma dagli 0 **ai 28 m³** annui
- ✓ La famiglia Bianchi, di **2** persone, pagherà **tariffa agevolata** se consuma da 0 **a 56 m³** annui
- ✓ La famiglia Verdi, di **3** persone, pagherà **tariffa agevolata** se consuma da 0 **a 84 m³** annui ...e così via!

Il nuovo sistema è **più equo** e **disincentiva gli sprechi**


Poniamo il caso di **due famiglie**:



la famiglia **Giulietti, di 5 persone**

e la famiglia **Ferrari (una sola persona, Mario)** 😊

Mettiamo che il loro consumo di acqua sia **lo stesso**: 100 metri cubi al mese



Mario Ferrari, **che consuma come tutti i 5 Giulietti insieme**, sarebbe rientrato nei loro stessi scaglioni e avrebbe quindi pagato **la stessa loro bolletta!**

- La famiglia Giulietti pagherà **tutti i suoi 100 mc in tariffa agevolata**
- Mario Ferrari – **che consuma da solo l'acqua di 5 persone!!** – pagherà 28 mc in tariffa agevolata + 16 mc in tariffa base + 16 mc in 1° eccedenza + 40 mc in 2° eccedenza

Il **TICSI** segue il principio dell'**ISORICAVO**:

«La nuova struttura tariffaria non deve produrre variazioni al ricavo complessivo ottenuto dal gestore»

In altre parole

EmiliAmbiente NON guadagnerà di più!

Il nuovo sistema opera una
redistribuzione
del «peso» tariffario,

agevolando
in particolare
le famiglie più numerose

2. NEL CONCRETO

- ✓ Nella fattura del Servizio Idrico Integrato che ha raggiunto le case degli utenti di EmiliAmbiente a **marzo 2019 – relativa al 4° trimestre 2018** – hanno trovato una prima applicazione le nuove regole introdotte da ARERA con il TICS: ATERSIR ha infatti approvato a febbraio le nuove tariffe per i cittadini residenti negli 11 Comuni serviti dalla SpA
- ✓ **In assenza dei dati sulla numerosità del nucleo familiare**, la cui raccolta in collaborazione con gli Uffici Anagrafe dei Comuni è in fase di avvio, EmiliAmbiente assumerà che **l'utenza domestica-tipo sia costituita da 3 componenti**

N° componenti	1	2	3	4	5	6	7	8
Tariffa Agevolata	0-28	0-56	0-84	0-112	0-140	0-168	0-196	0-224
Tariffa base	28-44	56-88	84-132	112-176	140-220	168-264	196-308	224-352
I eccedenza	44-60	88-120	132-180	176-240	220-300	264-360	308-420	352-480
II eccedenz	60-inf	120-inf	180-inf	240-inf	300-inf	360-inf	420-inf	480-inf

- ✓ È possibile **autocertificare la composizione del proprio nucleo** in qualunque momento, compilando e inviando a servizioclienti@emiliambiente.it il **modulo** disponibile sul sito www.emiliambiente.it (sezione download > modulistica)
- ✓ EmiliAmbiente sarà tenuta a considerare il numero di componenti autocertificato dal cittadino **a far data dalla sua comunicazione**
- ✓ **Entro il 1° gennaio 2022** l'azienda dovrà concludere la raccolta i dati sulla numerosità del nucleo familiare: a questo punto il sistema sarà pienamente a regime.
- ✓ Per informazioni:

Numero Verde Servizio Clienti
800 427999



Continua a seguirci
per rimanere aggiornato:



www.emiliambiente.it

e iscriviti a
Risorsaacqua,
la newsletter
bimestrale di
EmiliAmbiente!

